

令和7年12月3日

J R通学生及び保護者 様

県立小出高等学校長

気象条件悪化等の影響により J R が運転見合わせとなった場合の
対応について（お知らせ）

様々な気象条件悪化等（大雨、台風、大雪など）の影響により、通学時に J R が
運休、運転見合わせとなった場合、J R で通学している生徒については、下記のとおり
対応します。

学校からの連絡は、保護者へはメールメイト、生徒へは GoogleClassroom で送信し
ます。メールメイトの登録が済んでいない場合は、すみやかに登録してください（生
徒の登録も可能です）。詳しくは裏面を御覧ください。

記

1 J R が運休、運転見合わせとなった場合

通常 J R で通学している生徒は公欠扱いとします。授業に準じて自宅で学
習してください。公欠の趣旨を踏まえ、授業時間帯には外出しないでくださ
い。

J R が運休、運転見合わせのために欠席する場合は、学校への連絡は不要で
す。ただし、学校から自宅等へいつでも連絡が取れるようにしてください。

2 J R が遅延の場合

駅でしばらく待って様子をみてください。遅延のため遅刻する場合は、学
校への連絡は不要です。運転の見込みがない場合は、自宅に戻り学習してくだ
さい。

J R が運転を再開し、交通手段の確保が確認でき、登校が可能となった場
合は、随時登校してください。

下校手段の見通しが立たない等、登校できない状況であると御家庭で判断
した場合は、当日の連絡は不要とし、公欠扱いとします。次に登校した日に生
徒から担任へ状況を報告してください。

3 自宅での学習について

自宅学習となる生徒へは授業配信か学習の指示を行います。授業配信は
GoogleMeet で行います。必ず参加してください（通信料等の事情で参加が難
しい場合は事前に担任にお知らせください。）。

毎日学習用タブレット端末（iPad）を持ち帰り、充電するとともに、学習
での活用をお願いします。

※公欠については、生徒の登校後に状況を確認してから、判断・確定となります。

※J R の運行状況は「どこトレ」等で正確な情報を得るようにしてください。

担当

教頭 小池 睦

電話 025-792-0220(代表)

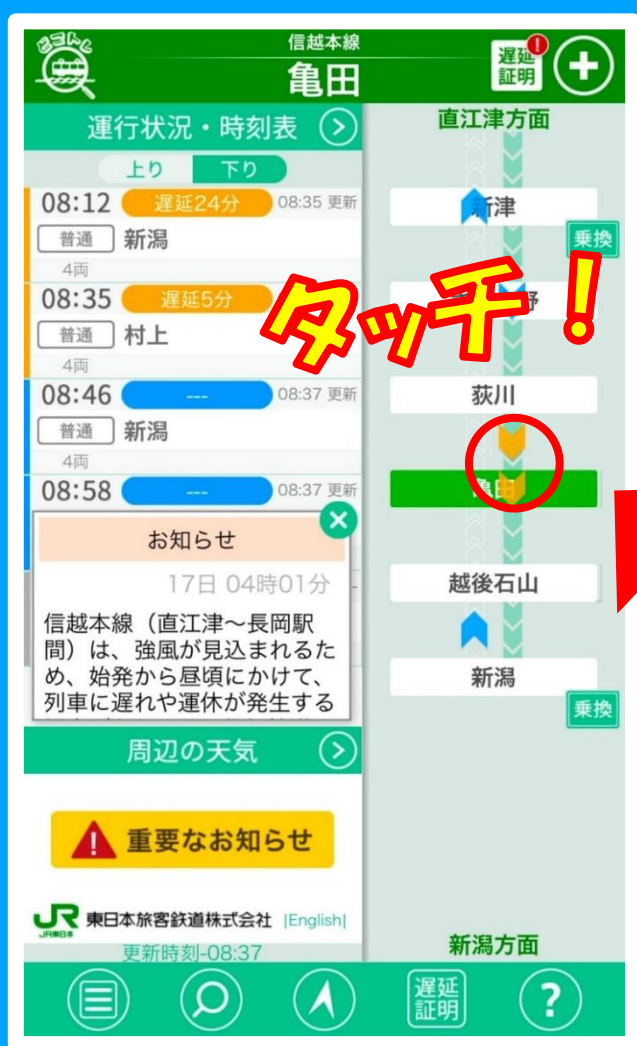


どこトレでわかる！ 3つのこと

列車の
場所

列車の
遅れ
運休

遅延証明書
の発行



列車をタッチすると、
列車の発着見込み時刻が
表示される！

停車駅	着	発	遅延
● 新津	07:58	---	---
● さつき野	08:00	---	---
● 荻川	08:06	---	---
● 亀田	08:12	08:36	遅延24分
● 越後石山	08:15	08:39	遅延24分
■ 新潟	08:21	08:45	遅延24分



詳しくは「どこトレ」で検索！

列車の運行状況が「電話」でも分かります！

どこトレダイヤル



050-3355-6421

※画像はイメージです。 ※通信・通話料はお客さま負担となります。

※掲載の内容は2025年9月4日現在の情報です。




遅延証明書は スマホやP Cでも取得できます！

Step1

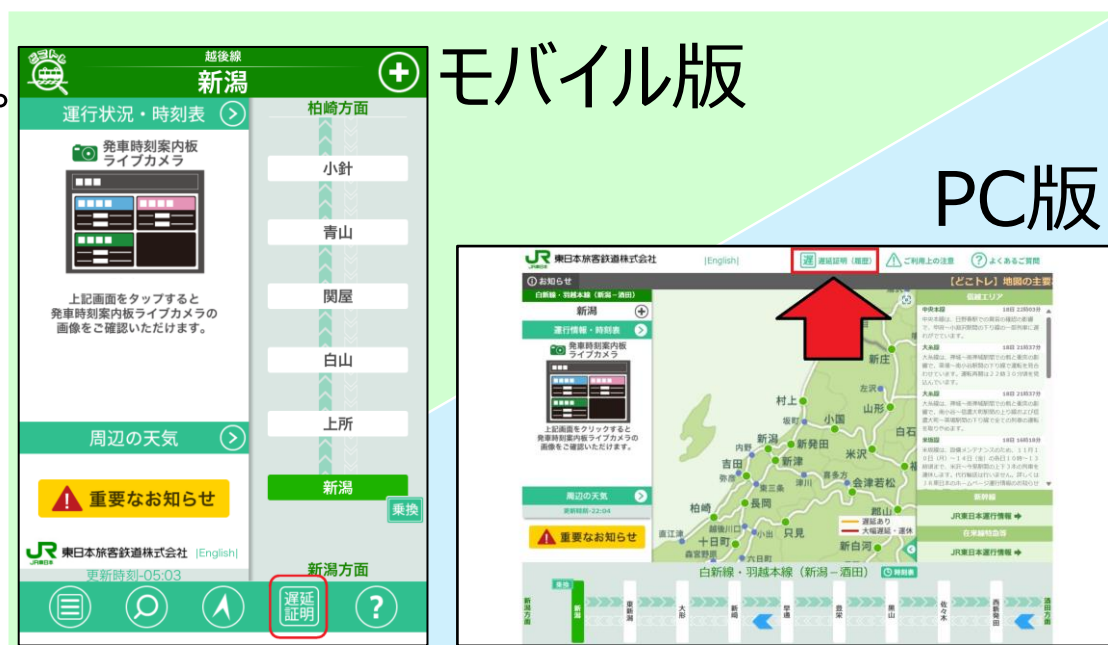
検索サイトで
「どこトレ」と検索

※Webサイトです。アプリではありません。



Step2

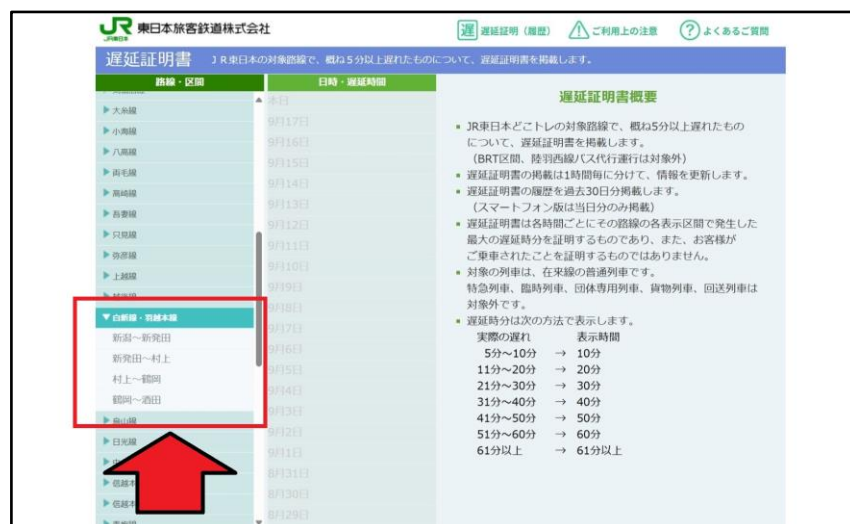
「遅延証明」を選択



Step3

路線と時間帯を選択

※PC版は過去30日分の履歴を掲載。
※モバイル版は当日分のみ掲載。



Step4

遅延証明書を表示

※PDFでの保存や印刷も可能です。



遅延証明書

2025年9月18日 (木)

白新線・羽越本線（新潟～新発田駅間）の列車が、7時から8時の間、最大で以下のとおり遅れたことを証明します。

ご迷惑をおかけし、誠に申し訳ございませんでした。

10分 20分 30分 ▶40分 50分 60分 61分以上

△囲みの時間が該当する最大の遅れ時間となります。

- 本証明書は、7時から8時の間に、白新線・羽越本線（新潟～新発田駅間）で発生した最大の遅延時分を証明するものであり、個々の列車の遅延時分を証明するものではありません。
- お客さまがご乗車されたことを証明するものではありません。

2025年9月19日
東日本旅客鉄道株式会社

列車遅延証明

本日、当駅到着の下記列車は、下記のとおり遅延しました。

☐ 信越線 ☐ 越後線 ☐ 白新線 ☐ 新幹線

(M・D・C) 分遅れ到着

年月日

東日本旅客鉄道株式会社 新潟駅

どちらも同じ遅延証明書です、効力は変わりません。

会員登録のしかた

登録はどちらの方法でもできます（両方でも可）

メールアドレスで登録する



利用規約
Aコード

登録用アドレス

koideh-t@m-mate.com

登録用
Bコード



- ② 返信が来たら名前などの必要事項を入力してください。

※パスワードを求められた場合は、本紙左下のパスワードを入力してください。

※返信が来ない場合はメールをブロックしている可能性があります。m-mate.comからのメールを受信できるようにドメイン設定してください。また、メールがゴミ箱や迷惑メールフォルダに入っていないか確認してください。


- ③ 登録完了メールが届いたら登録作業は終了です。

アプリで登録する

iPhone はこちら



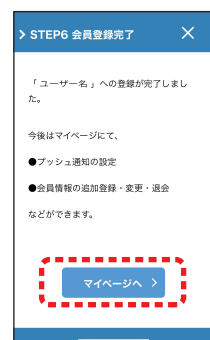

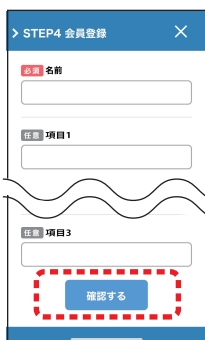
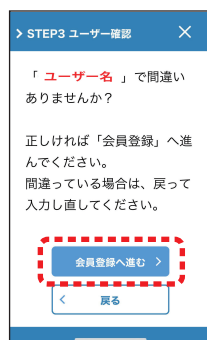

Android はこちら



- ① QRコードを読み取ってメールメイトアプリをダウンロードしてください。

- ② アプリを開いて [利用を始める] をタップ。

- ③ 利用規約をご確認の上 [同意する] をタップ。



- ④ ユーザー ID とパスワードを入力して [登録する] をタップ。確認画面で [会員登録へ進む] をタップ。

- ⑤ 名前など必要事項を入力し [確認する] をタップ。確認画面で [登録する] をタップ。

- ⑥ 登録完了です。続いて [マイページへ] をタップ。

ユーザー名

小出高校

ユーザー ID

1287ap

パスワード

koideh



- ⑦ プッシュ通知設定を [ON] にしてください。
※ OFF のままでは通知が受け取れません。

追加登録や変更・退会はこちらで行います。

次回からは アプリを起動すると受信一覧が表示されます。

新潟県立小出高等学校